

BT 720/2 Li 48
 BT 740/2 Li 48
 BT 750/2 Li 48
 BT 775/2 Li 48

**IT** Batteria - MANUALE DI ISTRUZIONI

ATTENZIONE: prima di usare la macchina, leggere attentamente il presente libretto.

BG батерия - УПЪТВАНЕ ЗА УПОТРЕБА

ВНИМАНИЕ: преди да използвате машината прочетете внимателно настоящата книжка.

BS Baterija - UPUTSTVO ZA UPOTREBU

PAŽNJA: prije nego što koristite ovu mašinu, pažljivo pročitaite priručnik s uputama.

CS Akumulátor - NÁVOD K POUŽITÍ

UPOZORNĚNÍ: před použitím stroje si pozorně přečtete tento návod k použití.

DA Battery - BRUGSANVISNING

ADVARSEL: læs instruktionsbogen omhyggeligt igennem, før du tager denne maskine i brug.

DE Batterie - GEBRAUCHSANWEISUNG

ACHTUNG: vor Inbetriebnahme des Geräts die Gebrauchsanleitung aufmerksam lesen.

EL Μπαταρία - ΟΔΗΓΙΕΣ ΧΡΗΣΗΣ

ΠΡΟΣΟΧΗ: πριν χρησιμοποιήσετε το μηχάνημα, διαβάστε προσεκτικά το παρόν εγχειρίδιο.

EN Battery - OPERATOR'S MANUAL

WARNING: read thoroughly the instruction booklet before using the machine.

ES Batería - MANUAL DE INSTRUCCIONES

ATENCIÓN: antes de utilizar la máquina, leer atentamente el presente manual.

ET Aku - KASUTUSJUHEND

TÄHELEPANU: enne masina kasutamist lugeda tähelepanelikult antud kasutusjuhendit.

FI Akku - KÄYTTÖOHJEET

VAROITUS: lue käyttöohjas huolellisesti ennen koneen käyttöä.

FR Batterie - MANUEL D'UTILISATION

ATTENTION: lire attentivement le manuel avant d'utiliser cette machine.

HR Baterija - PRIRUČNIK ZA UPORABU

POZOR: prije uporabe stroja, pažljivo pročitaite ovaj priručnik.

HU Akkumulátor - HASZNÁLATI UTASÍTÁS

FIGYELEM! a gép használatá elött olvassa el figyelmesen a jelen kézikönyvet.

LT Akumulatorius - NAUDOJIMO INSTRUKCIJOS

DĖMESIO: prieš naudojant įrenginį, atidžiai perskaityti šį naudotojo vadovą.

LV Akumulators - LIETOŠANAS INSTRUKCIJA

UZMANĪBU: pirms aparāta lietošanai rūpīgi izlasiet doto instrukciju.

MK Батеријата - УПАТСТВА ЗА УПОТРЕБА

ВНИМАНИЕ: прочитајте го внимателно ова упатство пред да ја користите машината.

NL Accu - GEBRUIKERSHANDLEIDING

LET OP: vooraleer de machine te gebruiken, dient men deze handleiding aandachtig te lezen.

NO Batteri - INSTRUKSJONSBOK

ADVARSEL: les denne bruksanvisningen nøye før du bruker maskinen.

PL Akumulator - INSTRUKCJE OBSŁUGI

OSTRZEŻENIE: przed użyciem maszyny, należy uważnie przeczytać niniejszą instrukcję.

PT Bateria - MANUAL DE INSTRUÇÕES

ATENÇÃO: antes de usar a máquina, leia atentamente o presente manual.

RO Batterie - MANUAL DE INSTRUCȚIUNI

ATENȚIE: înainte de a utiliza mașina, citiți cu atenție manualul de față.

RU аккумулятор - РУКОВОДСТВО ПО ЭКСПЛУАТАЦИИ

ВНИМАНИЕ: прежде чем пользоваться оборудованием, внимательно прочтите это руководство по эксплуатации.

SK Akumulátor - NÁVOD NA POUŽITIE

UPOZORNENIE: pred použitím stroja si pozorne prečítajte tento návod.

SL Akumulator - PRIROČNIK ZA UPORABO

POZOR: preden uporabite stroj, pazljivo preberite priročnik z navodili.

SR Baterija - PRIRUČNIK SA UPUTSTVIMA

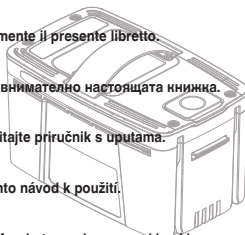
PAŽNJA: pre korišćenja mašine pažljivo pročitate ovaj priručnik.

SV Batteri - BRUKSANVISNING

VARNING: läs igenom hela detta häfte innan du använder maskinen.

TR Pili - KULLANIM KILAVUZU

DİKKAT: makineyi kullanmadan önce talimatlar içeren kilavuzu dikkatle okuyun.






INHALT

1. ALLGEMEINES	1
2. SICHERHEITSVORSCHRIFTEN.....	1
3. SICHERHEITSKENNZEICHNUNG	2
4. BATTERIE	2
5. AUFLADEN DER BATTERIE	3
6. REINIGUNG	3
7. AUFBEWAHRUNG	3
8. ENTSORGUNG.....	3
9. UMWELTFREUNDLICHE ENTSORGUNG DER BATTERIE	4
10.SERVICE UND REPARATUREN.....	4
11.DECKUNG DER GARANTIE	4


1. ALLGEMEINES

1.1 WIE IST DAS HANDBUCH ZU LESEN


HINWEIS oder **WICHTIG** liefern erläuternde Hinweise oder andere Angaben zu bereits an früherer Stelle gemachte Aussagen, in der Absicht, die Maschine nicht zu beschädigen oder Schäden zu vermeiden.

Das Symbol  weist auf eine Gefahr hin. Die Nichtberücksichtigung der Warnung kann zu persönlichen Verletzungen und Verletzungen an Dritten und/oder Schäden führen.

2. SICHERHEITSVORSCHRIFTEN

 Dieses Gerät ist nicht zur Verwendung durch Personen (einschließlich Kinder) mit eingeschränkten physischen, sensorischen oder geistigen Fähigkeiten oder mangelhafter Erfahrung bzw. zu geringem Wissen vorgesehen, es sei denn, diese Personen werden durch eine für ihre Sicherheit verantwortliche Person beaufsichtigt oder von ihr angewiesen, das Gerät korrekt zu benutzen.

Kinder sollten beaufsichtigt werden, um sicherzustellen, dass sie nicht mit dem Gerät spielen.


 Elektrolyte, die durch eventuelle Verluste der im Batteriepack enthaltenen chemischen Substanzen freigesetzt werden, sind korrosiv und giftig. Die aus der Batterie ausgetretene Flüssigkeit kann Entzündungen oder Verbrennungen verursachen.

Dafür sorgen, dass die chemischen Substanzen NICHT mit den Augen und der Haut in Kontakt kommen und sie vor allem nicht schlucken.

Wenn die in der Batterie enthaltenen chemischen Substanzen mit den Augen in Kontakt kommen, diese sofort mindestens 15 Minuten lang mit sauberem Wasser waschen. Wenden Sie sich sofort an einen Arzt.

1. Das Akku NICHT zerlegen.
2. Außerhalb der Reichweite von Kindern aufbewahren.
3. Das Akku KEINEM Süß- oder Salzwasser aussetzen. Es an einem kühlen und trockenen Ort oder Umfeld aufbewahren.

4. Das Akku NICHT an zu warmen Orten, wie neben einem Feuer, einem Heizkörper, usw. positionieren.
5. NICHT die negative und positive Klemme der Batterie vertauschen.
6. Die positive und negative Klemme des Akkus NICHT mit metallischen Gegenständen in Verbindung bringen.
7. Die Batterie NICHT schlagen, stoßen und auch NICHT mit den Füßen auf die Batterie steigen.
8. KEINE Schweißarbeiten an der Batterie ausführen, sie auch nicht mit Nadeln oder anderen spitzigen Gegenständen durchbohren.
9. In Fällen, in denen die Batterie chemische Substanzen verliert, die mit den Augen in Verbindung kommen, diese nicht reiben und gründlich mit Wasser auswaschen.
10. Die Batterie nicht weiter verwenden, wenn diese ungewöhnlich riecht, heiß wird oder Farbe/Form ändert und ein ungewöhnliches Aussehen hat.



 Für eine korrekte Verwendung, Wartung und Lagerung der Batterie ist es von grundlegender Bedeutung, die im vorliegenden Handbuch gelieferten Anweisungen zu lesen und zu verstehen.




Um schwere Unfälle, Brandgefahr, Explosionen und Gefahren zu vermeiden, die von Stromschlägen und Lichtbögen stammen:

- Ersetzen Sie den Batteriepack durch einen neuen, wenn der Behälter des Batteriepacks gebrochen oder beschädigt ist. Führen Sie ihn NICHT in das Ladegerät ein.
- Diese Batterieeinheiten NICHT mit einer anderen Art von Ladegerät laden.
- NICHT versuchen, die Klemmen des Batteriepacks kurzzuschließen.

3. SICHERHEITSKENNZEICHNUNG

Das Typenschild gibt die folgenden Daten wieder (Abb. 1):

	Vor der Aufladung die Anweisungen lesen.
	Den Akku nicht der Sonne aussetzen, wenn die Temperatur höher als 45 °C ist.

	Den Akku nicht ins Wasser tauchen und nicht der Feuchtigkeit aussetzen.
	Die Batterien nicht ins Feuer werfen. EXPLOSIONSGEFAHR!
	Konformitätszeichen

4. BATTERIE

4.1 BESCHREIBUNG DER BATTERIE

- BT 720/2 Li 48
Batterie: max. 48 V, 88,8 Wh
Spannung pro Zelle: 3,7 V;
Zellenanzahl: 12
- BT 740/2 Li 48
Batterie: max. 48 V, 177,6 Wh
Spannung pro Zelle: 3,7 V;
Zellenanzahl: 24
- BT 750/2 Li 48
Batterie: max. 48 V, 222 Wh
Spannung pro Zelle: 3,7 V;
Zellenanzahl: 24
- BT 775/2 Li 48
Batterie: max. 48 V, 333 Wh
Spannung pro Zelle: 3,7 V;
Zellenanzahl: 36

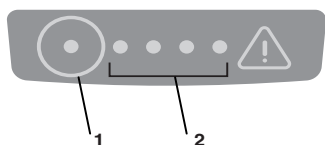
WICHTIG:

1. Nicht zulassen, dass sich der Batteriepack überhitzt. Ihn abkühlen lassen, wenn er heiß ist. Nur bei Raumtemperatur aufladen lassen.
2. Den Batteriepack NICHT in der Sonne oder in einem warmen Umfeld positionieren. Ihn immer bei einer Temperatur zwischen 0 - 40 °C aufbewahren.
3. Wenn die Batterie während eines langen Zeitraumes nicht verwendet wird, muss sie immer schattig, kühl und an einem trockenen Ort aufbewahrt werden.
4. Wenn sie zu viel oder bei Extremtemperaturen verwendet wird, können die Zellen des Batteriepacks beschädigt werden.

Bedingungen	ePower 48V (Herausnehmbare Batterie)
Verwendung	-20 °C bis +45 °C
Unterstellung	0 °C bis 40 °C (empfohlen) -20 °C bis +45 °C
Aufladung	+5 °C bis +45 °C

4.2 KONTROLLE DER KAPAZITÄT DER BATTERIE

Die Angabetaste der Batteriekapazität (1) drücken. Die Lichter (2) leuchten je nach Kapazitätsniveau der Batterie auf. Siehe folgendes Schema:



Lichter	Status der Aufladung
4 blaue Lichter	Die Batterie ist vollständig geladen
3 blaue Lichter	Die Batterie ist zu 70 % aufgeladen
2 blaue Lichter	Die Batterie ist zu 40 % aufgeladen
1 blaues Licht	Die Batterie ist zu 20 % aufgeladen
1 blinkendes blaues Licht	Die Batterie ist zu 10 % geladen und benötigt eine unmittelbare Aufladung
1 rotes Licht	Fehler
1 blinkendes rotes Licht	Über- oder Unterschutztemperatur Die Batterietemperatur befindet sich außerhalb des regulären Temperaturbereichs.

5. AUFLADEN DER BATTERIE

Die Batterie muss unbedingt geladen werden:

- Vor dem ersten Einsatz nach dem Kauf (die Batterie wird nicht vollständig geladen geliefert);
- Vor einer längeren Zeit der Stilllegung (mehr als 30 Tage) (Abs. 7);
- Vor der Inbetriebnahme nach einer längeren Periode des Stillstands.

Geschieht dies nicht oder wird die Batterie nicht geladen, können die Elemente der Batterie dauerhafte Schäden erleiden. Eine entladene Batterie muss so bald wie möglich geladen werden.

HINWEIS Die Batterie kann jederzeit auch teilweise aufgeladen werden, ohne dass man Gefahr läuft, sie zu beschädigen.

HINWEIS Die Batterie verfügt über einen Schutz, der das Aufladen verhindert, wenn die Umgebungstemperatur nicht zwischen 0 und +40 °C liegt.

6. REINIGUNG

⚠ Um die Gefahren von Brand, Stromschlägen und -entladungen zu vermeiden: Wischen Sie nicht mit nassen oder mit Reinigungsmitteln befeuchteten Tüchern über die Batterie.

7. AUFBEWAHRUNG

Wenn Batterie und Ladegerät für einen langen Zeitraum nicht verwendet werden, die Batterie aus dem Ladegerät entfernen (oder ggf. aus der Maschine) und die WS-Steckdose trennen.

Wenn die Batterie während eines langen Zeitraumes nicht geladen wird, muss sie immer schattig, kühl und an einem trockenen Ort bei einer Umgebungstemperatur von 0 °C bis 45 °C gelagert werden.

8. ENTSORGUNG



Am Ende ihrer Nutzungsdauer müssen Batterien mit der notwendigen Aufmerksamkeit für unsere Umwelt entsorgt werden. Die Batterie enthält Material, das für Sie und die Umwelt gefährlich ist. Sie muss getrennt entfernt und in einer Struktur entsorgt werden, die Lithium-Ionen-Batterien akzeptiert.



Die getrennte Sammlung von gebrauchten Produkten und Verpackungen erlaubt das Recycling der Materialien und deren Wiederverwendung. Die erneute Verwendung der recycelten Materialien hilft der Umweltverschmutzung vorzubeugen und vermindert die Nachfrage nach Rohstoffen.

9. UMWELTFREUNDLICHE ENTSORGUNG DER BATTERIE



Die folgenden giftigen und korrosiven Materialien befinden sich im Batteriepack, das dieses Werkzeug verwendet: Lithiumionen wirken giftig.

⚠ Alle giftigen Materialien müssen auf geeignete Weise entsorgt werden, um der Umweltverschmutzung vorzubeugen.

Vor der Entsorgung des beschädigten oder defekten Batteriepacks mit Lithium-Ionen, die lokale Abfallentsorgungsbehörde oder die lokale Umweltschutzbehörde wegen eventueller spezifischer Informationen und Anweisungen kontaktieren.

Bringen Sie die Batterien zu dem örtlichen, zur Entsorgung von Li-Ionen zertifizierten, Recycling- und/oder Entsorgungscen-

⚠ Wenn das Batteriepack mit oder ohne Verlust von chemischen Substanzen beschädigt oder defekt wird, ihn nicht wieder aufladen und nicht mehr verwenden. Ihn entsorgen und durch einen neuen Batteriepack ersetzen.

NICHT VERSUCHEN SIE ZU REPARIEREN!

Um Unfälle und Brandgefahr, Explosionen oder Stromschläge zu vermeiden und um Umweltschäden zu verhindern:

- Die Klemmen der Batterie mit einem festen Klebeband abdecken.
- NICHT versuchen, irgendeine Komponente des Batteriepacks zu entfernen oder zu zerstören.
- NICHT versuchen, den Batteriepack zu öffnen.

⚠ Elektrolyte, die durch eventuelle Verluste der im Batteriepack enthaltenen chemischen Substanzen freigesetzt werden, sind korrosiv und giftig. Derartig vorgehen, dass die chemischen Substanzen NICHT mit den Augen und der Haut in Verbindung kommen und sie vor allem nicht hinunterschlucken.

- Die Batterien NICHT mit dem Hausmüll entsorgen.
- NICHT verbrennen.

- Die Batterien NICHT an Orten positionieren, wo sie zu einem Teil einer lokalen Müllhalde oder zu städtischem Festmüll werden könnten.
- Zu einem autorisierten Recycling-Zentrum bringen.

10. SERVICE UND REPARATUREN

Dieses Handbuch liefert alle notwendigen Anweisungen zum ordnungsgemäßen Verwenden der Batterie und für die korrekte Basiswartung; diese kann der Benutzer ausführen.

Alle Einstell- und Wartungsarbeiten, die nicht in diesem Handbuch beschrieben sind, müssen von Ihrem Händler oder einem Fachbetrieb ausgeführt werden, die über das Wissen und die erforderlichen Werkzeuge für eine korrekte Arbeitsausführung verfügen, um die ursprünglichen Sicherheitsbedingungen der Batterie beizubehalten.

Eingriffe, die nicht von einer Fachstelle oder von unqualifiziertem Personal ausgeführt werden, haben grundsätzlich den Verfall der Garantie und jeglicher Haftung oder Verantwortung des Herstellers zur Folge.

- Nur autorisierte Servicewerkstätten können Reparaturen und Wartung in Garantie ausführen.
- Originalersatzteile werden von Kundendienstwerkstätten und autorisierten Händlern geliefert.
- Nicht-Original-Ersatzteile und -Zubehör werden nicht gebilligt; der Einsatz von Nicht-Original-Ersatzteilen und -Zubehör beeinträchtigt die Sicherheit des Produktes und entbindet den Hersteller von jeder Verpflichtung oder Verantwortung.
- Es wird empfohlen, das Produkt einmal jährlich einer autorisierten Kundendienstwerkstatt zu Wartung, Kundendienst und Kontrolle der Sicherheitsvorrichtungen anzuvertrauen.

11. DECKUNG DER GARANTIE

Die Garantiebedingungen sind nur für den Konsumenten bestimmt, d. h. nicht für professionelle Bediener.

Die Garantie deckt alle qualitativen Materialien- und Herstellungsfehler, die während des Garantiezeitraumes durch Ihren Händler oder durch ein spezialisiertes Zentrum festgestellt werden.

Die Anwendung der Garantie beschränkt sich auf die Reparatur oder den Austausch des als defekt betrachteten Bauteils.

Es wird empfohlen, das Produkt einmal jährlich einer autorisierten Kundendienstwerkstatt zu Wartung, Kundendienst und Kontrolle der Sicherheitsvorrichtungen anzuvertrauen.

Die Anwendung der Garantie ist nur bei einer ordnungsgemäßen Wartung der Maschine gültig.

Der Benutzer muss alle in den beigefügten Unterlagen enthaltenen Anleitungen genau beachten.

Die Garantie deckt keine Schäden bei:

- Nichtbeachtung der mitgelieferten Unterlagen (Bedienungsanleitungen).
- Professionelle Verwendung
- Unachtsamkeit, Nachlässigkeit
- Externe Ursache (Blitzschlag, Stöße, Vorhandensein von Fremdkörpern in der Maschine) oder Unfall
- Unsachgemäße oder vom Hersteller nicht zugelassene Nutzung und Montage.
- Geringe Wartung
- Manipulation der Batterie
- Verwendung von Nicht-Original-Ersatzteilen (anpassbare Teile)
- Verwendung von Zubehören, die nicht vom Hersteller geliefert oder genehmigt sind.

Folgende Schäden sind nicht von der Garantie gedeckt:

- Die ordentlichen/außerordentlichen Wartungsarbeiten (die im Hinweishandbuch beschrieben sind).
- Normaler Verschleiß
- Ästhetische Beschädigung der Maschine aufgrund ihrer Verwendung

Es gelten die im Land des Benutzers gültigen gesetzlichen Vorschriften. Die darin geregelten Rechte des Benutzers werden durch diese Garantie nicht eingeschränkt.

DICHIARAZIONE CE DI CONFORMITÀ (Istruzioni Originali)

1. La Società: ST. S.p.A. – Via del Lavoro, 6 – 31033 Castelfranco Veneto (TV) – Italy
2. Dichiaro sotto la propria responsabilità, che la macchina:

batteria

- | | |
|-------------------------|--|
| a) Tipo / Modello Base: | BT 720/2 Li 48; BT 740/2 Li 48; BT 750/2 Li 48; BT 775/2 Li 48 |
| c) Numero di Serie | 24A••CAC000001 ÷ 99L••CAC999999 |

3. È conforme alle specifiche delle direttive:

- LVD: 2014/35/EU
- EMCD: 2014/30/EU
- RoHS II: 2011/65/EU - 2015/863/EU

4. Riferimento alle norme armonizzate:

EN 62233:2008
EN IEC 55014-1:2021
EN IEC 55014-2:2021
EN IEC 61000-3-2:2019+A1:2021
EN 61000-3-3:2013+A1:2019+A2:2021
EN IEC 63000:2018

- n) Persona autorizzata a costituire il Fascicolo Tecnico:

ST. S.p.A.
Via del Lavoro, 6
31033 Castelfranco Veneto (TV) - Italia

- o) Castelfranco Veneto, 06/03/2024

CEO Stiga Group
Sean Robinson



<p>FR (Traduction de la notice originale)</p> <p>Déclaration CE de Conformité (Directive Basse Tension 2014/35/UE, Annexe II, partie A)</p> <p>1. La Société</p> <p>2. Déclare sous sa propre responsabilité que la machine : Chargeur de batterie</p> <p>a) Type / Modèle de Base b) Mois / Année de construction c) Série</p> <p>3. Est conforme aux prescriptions des directives :</p> <p>4. Renvoie aux Normes harmonisées</p> <p>n) Personne habilitée à établir le Dossier Technique :</p> <p>o) Lieu et Date</p>	<p>EN (Translation of the original instruction)</p> <p>EC Declaration of Conformity (Low Voltage Directive 2014/35/EU, Annex II, part A)</p> <p>1. The Company</p> <p>2. Hereby declares under its own responsibility that the machine: Battery charger</p> <p>a) Type / Base Model b) Month / Year of manufacture c) Serial number</p> <p>3. Conforms to directive specifications:</p> <p>4. Reference to harmonised Standards</p> <p>n) Person authorised to create the Technical Folder:</p> <p>o) Place and Date</p>	<p>DE (Übersetzung der Originalbetriebsanleitung)</p> <p>EG-Konformitätserklärung (Niederspannungsrichtlinie 2014/35/EU, Anhang II, Teil A)</p> <p>1. Die Gesellschaft</p> <p>2. Erklärt auf eigene Verantwortung, dass die Maschine: Ladegerät</p> <p>a) Typ / Basismodell b) Monat / Baujahr</p> <p>3. Den Anforderungen der folgenden Richtlinien entspricht:</p> <p>4. Bezugnahme auf die harmonisierten Normen</p> <p>n) Zur Verfassung der technischen Unterlagen befugte Person:</p> <p>o) Ort und Datum</p>
<p>NL (Vertaling van de oorspronkelijke gebruiksaanwijzing)</p> <p>EG-verklaring van overeenstemming (Laagspanningsrichtlijn 2014/35/EU, Bijlage II, deel A)</p> <p>1. Het bedrijf</p> <p>2. Verklaart onder zijn eigen verantwoordelijkheid dat de machine: Acculader</p> <p>a) Type / Basismodel b) Maand / Bouwjaar c) Serienummer</p> <p>3. Voldoet aan de specificaties van de richtlijnen:</p> <p>4. Verwijzing naar de geharmoniseerde normen</p> <p>n) Bevoegd persoon voor het opstellen van het Technisch Dossier</p> <p>o) Plaats en Datum</p>	<p>ES (Traducción del Manual Original)</p> <p>Declaración de Conformidad CE (Directiva Baja Tensión 2014/35/EU, Anexo II, parte A)</p> <p>1. La Empresa</p> <p>2. Declara bajo su propia responsabilidad que la máquina: Cargador de batería</p> <p>a) Tipo / Modelo Base b) Mes / Año de fabricación c) Matricula</p> <p>3. Cumple con las especificaciones de las directivas:</p> <p>4. Referencia a las Normas armonizadas</p> <p>n) Persona autorizada a realizar el Manual Técnico:</p> <p>o) Lugar y Fecha</p>	<p>PT (Tradução do manual original)</p> <p>Declaração CE de Conformidade (Diretiva de Baixa Tensão 2014/35/UE, Anexo II, parte A)</p> <p>1. A Empresa</p> <p>2. Declara sob a própria responsabilidade que a máquina: carregador de bateria</p> <p>a) Tipo / Modelo Base b) Mês / Ano de fabrico c) Matrícula</p> <p>3. É conforme às especificações das diretivas:</p> <p>4. Referência às Normas harmonizadas</p> <p>n) Pessoa autorizada a elaborar o Caderno Técnico</p> <p>o) Local e Data</p>
<p>EL (</p> <p>ΕΚ-Δήλωση συμμόρφωσης (Οδηγία Χαμηλής Τάσης 2014/35/ΕΕ, Παράρτημα ΙΙ, μέρος Α)</p> <p>1. Η Εταιρία</p> <p>2. Δηλώνει υπεύθυνα ότι η μηχανή: ù φορτιστής μπαταρίας</p> <p>a) Τύπος / Βασικό Μοντέλο b) Μήνας / Έτος κατασκευής c) Αριθμός μητρώου</p> <p>3. Συμμορφώνεται με τις προδιαγραφές της οδηγίας:</p> <p>4. Αναφορά στους Κανονισμούς εναρμόνισης</p> <p>n) Εξουσιοδοτημένο άτομο για την κατάρτιση του Τεχνικού Φυλλοδίου:</p> <p>o) Τόπος και Χρόνος</p>	<p>TR (Original Talimatların Tercümesi)</p> <p>AT Uygunluk Beyanı (Alçak Gerilim Direktifi 2014/35/EU, Ek II, bölüm A)</p> <p>1. Şirket</p> <p>2. Şahsi sorumluluğu altında aşağıdaki makinenin: pil şarj cihazı</p> <p>a) Tip / Standart model b) Üretim Ay / yıl c) Sicil numarası</p> <p>3. Aşağıdaki direktiflerin özelliklerine uygun olduğunu beyan etmektedir:</p> <p>4. Harmonize standartlara atf</p> <p>n) Teknik Dosyayı oluşturmayı yetkili kişi:</p> <p>o) Yer ve Tarih</p>	<p>МК (Превод на оригиналните упатства)</p> <p>Декларација за усогласеност со ЕУ (Директива за нисок напон 2014/35/ЕУ, Анекс II, дел А)</p> <p>1. Компанијата</p> <p>2. изјавува со целосна лична одговорност дека следната машина: полнач на батерији</p> <p>a) Тип / основен модел b) Месец / Година на производство</p> <p>в) етикета</p> <p>3. Усогласено со спецификациите според директивите:</p> <p>4. Референци за усогласени нормативи</p> <p>n) овластено лице за составување на Техничката брошура</p> <p>o) место и датум</p>
<p>NO (Oversettelse av original bruksanvisning)</p> <p>EF- Samsvarserklæring (Lavspenningsdirektiv 2014/35/UE, Vedlegg II, del A)</p> <p>1. Firmaet</p> <p>2. Erklærer på eget ansvar at maskinen: Batterilader</p> <p>a) Type / Modell b) Måned / Byggeår c) Serienummer</p> <p>3. Oppfyller kravene i direktivene:</p> <p>4. Henvisning til harmoniserte standarder</p> <p>n) Person som har fullmakt til å utferdige teknisk dokumentasjon:</p> <p>o) Sted og dato</p>	<p>SV (Översättning av bruksanvisning i original)</p> <p>EG-försäkran om överensstämmelse (Direktiv låg spänning 2014/35/UE, bilaga II, de la A)</p> <p>1. Företaget</p> <p>2. Försäkrar på eget ansvar att maskinen : Batteriladdare</p> <p>a) Typ / Basmodell b) Månad / Tillverkningsår c) Serienummer</p> <p>d) Motor: förbränningsmotor</p> <p>3. Överensstämmer med föreskrifterna i direktivet</p> <p>4. Referens till harmoniserade standarder</p> <p>effekt</p> <p>n) Autoriserad person för upprättandet av den tekniska dokumentationen:</p> <p>o) Ort och datum</p>	<p>DA (Oversættelse af den originale brugsanvisning)</p> <p>EF-overensstemmelseserklæring (Lavspændingsdirektiv 2014/35/UE, bilag II, del A)</p> <p>1. Firmaet</p> <p>2. Erklærer på eget ansvar, at maskinen: Batterioplader</p> <p>a) Type / Model b) Måned / Konstruktionsår c) Serienummer</p> <p>3. Er i overensstemmelse med specifikationerne ifølge direktivene:</p> <p>4. Henvisning til harmoniserede standarder</p> <p>n) Person, der har bemyndigelse til at udarbejde det tekniske dossier:</p> <p>o) Sted og dato</p>
<p>FI (Alkuperäisten ohjeiden käännös)</p> <p>EY-VAATIMUSTENMUKAISUUSVAKUUTUS (Pienjännitedirektiivi 2014/35/EU, Liite II, osa A)</p> <p>1. Yritys</p> <p>2. Vakuuttaa omalla vastuullaan, että kone: Akkulaturi</p> <p>a) Tyyppi / Penumalli b) Kuukausi / Valmistusvuosi c) Sarjanumero</p> <p>3. On yhdenmukainen seuraavien direktiivien asettamien vaatimusten kanssa:</p> <p>4. Viittaus harmonisoihtuihin standardeihin</p> <p>n) Teknisten asiakirjojen laatimiseen valtuutettu henkilö:</p> <p>o) Paikka ja päivämäärä</p>	<p>CS (Překlad původního návodu k používání)</p> <p>ES – Prohlášení o shodě (Směrnice o nízkém napětí 2014/35/EU, Příloha II, část A)</p> <p>1. Společnost</p> <p>2. Prohlašuje na vlastní odpovědnost, že stroj: Nabíječka akumulátoru</p> <p>a) Typ / Základní model b) Měsíc / Rok výroby c) Vyrobní číslo</p> <p>3. Je ve shodě s nařízeními směrnice:</p> <p>4. Odkazy na Harmonizované normy</p> <p>n) Osoba autorizovaná pro vytvoření Technického spisu</p> <p>o) Místo a Datum</p>	<p>PL (Tłumaczenie instrukcji oryginalnej)</p> <p>Deklaracja zgodności WE (Dyrektywa niskonapięciowa (LVD) 2014/35/UE, Załącznik II, część A)</p> <p>1. Spółka</p> <p>2. Oświadca na własną odpowiedzialność, że maszyna: ładowarka akumulatorów</p> <p>a) Typ / Model podstawowy b) Miesiąc / Rok produkcji c) Numer seryjny</p> <p>3. Spełnia podstawowe wymogi następujących Dyrektyw:</p> <p>4. Odniesienie do Norm zharmonizowanych</p> <p>n) Osoba upoważniona do zredagowania Dokumentacji technicznej:</p> <p>o) Miejsce i data</p>

<p>HU (Eredeti használati utasítás fordítása)</p> <p>EK-megfelelőségi nyilatkozata (2014/35/EU kisfeszültségű villamos berendezésekre vonatkozó irányelv, II. melléklet "A" rész)</p> <p>1. Alulírott Vállalat 2. Felelőségének teljes tudatában kijelenti, hogy az alábbi gép: Akkumulátor töltőt a) Típus / Alaptípus b) Hónap / Gyártás éve c) Gyártási szám 4. Megfelel az alábbi irányelvek előírásainak: a) Hivatkozás a harmonizált szabványokra n) Műszaki Dosszié szerkesztésére felhatalmazott személy: o) Helye és ideje</p>	<p>RU (Перевод оригинальных инструкций)</p> <p>Декларация соответствия нормам ЕС (Директива по низковольтному оборудованию 2014/35/ЕС, Приложение II, часть А)</p> <p>1. Предприятие 2. Заявляет под собственную ответственность, что машина: зарядное устройство a) Тип / Базовая модель b) Месяц / Год изготовления c) Паспорт строения 3. Соответствует требованиям следующих директив: 4. Ссылки на гармонизированные нормы директивы: n) Лицо, уполномоченное на подготовку технической документации: o) Место и дата</p>	<p>HR (Prijevod originalnih uputa)</p> <p>EK Izjava o sukladnosti (Direktiva o niskom naponu 2014/35/EU, dodatak II, dio A)</p> <p>1. Tvrtka: 2. pod vlastitom odgovornošću izjavljuje da je stroj: Punjač baterije</p> <p>a) Vrsta / Osnovni model b) Mjesec / Godina proizvodnje c) Matični broj 3. sukladan s temeljnim zahtjevima direktiva: 4. Primijenjene su sljedeće harmonizirane norme: n) Osoba ovlaštena za pravljenje Tehničke datoteke: o) Mjesto i datum</p>
<p>SL (Prevod izvirnih navodil)</p> <p>ES izjava o skladnosti (Direktiva 2014/35/EU o nizki napetosti, priloga II, del A)</p> <p>1. Družba 2. pod lastno odgovornostjo izjavlja, da je stroj: Polnilce za akumulator a) Tip / osnovni model b) Mesec /Leto izdelave c) Serijska številka 3. Skladen je z določili direktiv : 4. Sklacevanje na uskladene predpise n) Osoba, pooblaščen za sestavo tehnične knjižice: o) Kraj in datum</p>	<p>BS (Prijevod originalnih uputa)</p> <p>EZ izjava o sukladnosti (Direktiva o niskom naponu 2014/35/EU, Prilog II, deo A)</p> <p>1. Firma 2. Daje izjavu pod vlastitom odgovornošću da je mašina: Punjač baterije a) Tip / Osnovni model b) Mjesec / Godina proizvodnje c) Serijski broj 3. sukladna s osnovnim zahtjevima direktive: 4. Pozivanje na usklađene norme n) Osoba ovlaštena za izradu tehničke brošure: o) Mjesto i datum</p>	<p>SK (Preklad pôvodného návodu na použitie)</p> <p>ES vyhlásenie o zhode (Smernica o nízkom napätí 2014/35/EÚ, Príloha II, časť A)</p> <p>1. Spoločnosť 2. Vyhlasuje na vlastnú zodpovednosť, že stroj: Nabíjačka a) Typ / Základný model b) Mesiac / Rok výroby c) Výrobné číslo 3. Je v zhode s nariadeniami smerníc: 4. Odkaz na Harmonizované normy n) Osoba autorizovaná na vytvorenie Technického spisu: o) Miesto a Dátum</p>
<p>RO (Traducerea manualului fabricantului)</p> <p>CE -Declaratie de Conformitate (Directiva privind tensiunea joasă 2014/35/UE, Anexa II, partea A)</p> <p>1. Societatea 2. Declară pe propria răspundere că mașina: încărcător baterie a) Tip / Model de bază b) Luna /Anul de fabricație c) Număr de serie 3. Este în conformitate cu specificațiile directivelor: 4. Referință la Standardele armonizate n) Persoană autorizată să întocmească Dosarul Tehnic o) Locul și Data</p>	<p>LT (Originalių instrukcijų vertimas)</p> <p>EB atitikties deklaracija (Žemos įtampos direktyva 2014/35/ES, Priedas II, dalis A)</p> <p>1. Bendrovė 2. Prisima atsakomybę, kad įrenginys: Akumuliatorių pakrovėjas a) Tipas / Bazinis Modelis b) Mėnuo / Pagaminimo metai c) Serijs numeris 3. Atitinka direktyvos pateiktas specifikacijas: 4. Nuoroda į suderintas Normas n) Autorizuotas asmuo sudaryti Techninę Dokumentaciją: o) Vieta ir Data</p>	<p>LV (Instrukciju tulkojums no oriģinālvalodas)</p> <p>EK atbilstības deklarācija (Zemsprieguma iekārtu direktīva 2014/35/ES, pielikums II, daļa A)</p> <p>1. Uzņēmums 2. Uzņemoties par to pilnu atbildību, paziņo, ka mašīna: Lādētājs a) Tips / Bāzes modelis b) Mēnesis / Ražošanas gads c) Sērijas numurs 3. Atbilst šādu direktīvu prasībām: 4. Atsauc uz harmonizētiem standartiem n) Pilnvarotais darbinieks, kas sagatavoja tehnisko dokumentāciju: o) Vieta un datums</p>
<p>SR (Prevod originalnih uputstval)</p> <p>EC deklaracija o usaglašenosti (Direktiva o niskom naponu 2014/35/EU, Prilog II, deo A)</p> <p>1. Proizudač 2. Daje izjavu pod vlastitom odgovornošću da je mašina: Punjač akumulatora a) Tip / Osnovni model b) Mesec /Godina proizvodnje 3. u skladu s osnovnim zahtevima direktiva: 4. Pozivanje na usklađene norme n) Osoba ovlašćena za sastavljanje tehničke brošure o) Mesto i datum</p>	<p>BG (Превод на оригиналните инструкции)</p> <p>EO декларация за съответствие (Директива за ниско напрежение 2014/35/EC, Приложение II, част А)</p> <p>1. Дружество 2. На собствена отговорност декларира, че машината: на зарядното устройство a) Вид / Базисен модел b) Месяц / година на производство в) Серийн номер 3. Е в съответствие със спецификата на директивите: 4. Базирано на хармонизираните норми р) Лице, упълномощено да състави Техническата Документация: o) Място и дата</p>	<p>ET (Algupärase kasutusjuhendi tõlge)</p> <p>EU vastavusdeklaratsioon (Madalpingedirektiiv 2014/35/EL, Lisa II, osa A)</p> <p>1. Firma 2. Kinnitab omal vastutusel, et masin: Akulaadjaad a) Tüüp / Põhimudel b) Kuu aega / Tootmisaja c) Matrikkel d) Mootor: Sisepõlemismootor 3. Vastab direktiivide nõuetele: 4. Viide ühtlustatud standarditele n) Tehnilise Lehe autoriseeritud koostaja: o) Koht ja Kuupäev</p>

IT • Il contenuto e le immagini del presente manuale d'uso sono stati realizzati per conto di ST. S.p.A. e sono tutelati da diritto d'autore – È vietata ogni riproduzione o alterazione anche parziale non autorizzata del documento.

BG • Съдържанието и изображенията в настоящото ръководство са извършени за ST. S.p.A. и са защитени с авторски права – Забранява се всяко неотризирано възпроизвеждане или промяна, дори и отчасти на документа.

BS • Sadržaj i slike iz ovog korisničkog priručnika napravljeni su isključivo za ST. S.p.A. i zaštićeni su autorskim pravima – zabranjena je svaka neovlaštena reprodukcija ili izmjena dokumenta, djelomično ili u potpunosti.

CS • Obsah a obrázky v tomto návodu k použití byly zpracovány jménem společnosti ST. S.p.A. a jsou chráněny autorským právem – Reprodukce či nepovolené pozměňování tohoto dokumentu, a to i částečné, je zakázáno.

DA • Indhold og illustrationer i denne vejledning er blevet skabt på vegne af ST. S.p.A. og er beskyttet af ophavsret – Enhver gengivelse eller ændring, også delvis, af dokumentet uden autorisation hertil er forbudt.

DE • Inhalt und Bilder dieser Bedienungsanleitung wurden im Namen von ST. S.p.A. erstellt und sind urheberrechtlich geschützt – Jede nicht genehmigte Vervielfältigung oder Veränderung, auch auszugsweise, dieses Dokuments ist verboten.

EL • Το περιεχόμενο και οι εικόνες στο παρόν εγχειρίδιο χρήσης δημιουργήθηκαν για λογαριασμό της εταιρείας ST. S.p.A. και προστατεύονται από πνευματικά δικαιώματα – Απαγορεύεται οποιαδήποτε αναπαραγωγή ή τροποποίηση, έστω και μερική, του εγχειρίδιου χωρίς έγκριση.

EN • The content and images in this User Manual were produced expressly for ST. S.p.A. and are protected by copyright – any unauthorized reproduction or modification to the document, either partially or in full, is prohibited.

ES • El contenido y las imágenes del presente manual de uso han sido creados por ST. S.p.A. y están protegidos por los derechos de autor – Se prohíbe toda reproducción o modificación, incluso parcial, no autorizada del documento.

ET • Käesoleva kasutusjuhendi sisu ja kujutised on toodetud konkreetselt ettevõttele ST. S.p.A. ja neile rakendub autoriõigussaadus – dokumendi igasugune osaline või täielik ilma loata reprodutseerimine või muutmine on keelatud.

FI • Tämän käyttöoppaan sisältö ja kuvat on valmistettu ST. S.p.A. -yhtiön toimesta ja niitä suojaa tekijänoikeuslaki. – Asiakirjan kaikenlainen kopioiminen tai muuttaminen, osittainkin, on kielletty ilman erityistä lupaa.

FR • Le contenu et les images du présent manuel d'utilisation ont été réalisés pour le compte de ST. S.p.A. et sont protégés par un droit d'auteur – Toute reproduction ou modification non autorisée, même partielle, du document, est interdite.

HR • Sadržaj i slike u ovom priručniku za uporabu izrađeni su za tvrtku ST. S.p.A. te su obuhvaćeni autorskim pravima – Zabranjuje se neovlašteno umnožavanje ili prilagodba, djelomična ili u cijelosti, ovog dokumenta.

HU • Ennek a használati útmutatónak a tartalma és a benne szereplő képek kizárólag a ST. S.p.A. számára készültek és szerzői joggal védettek – tilos a dokumentum bármely részének vagy egészének engedély nélküli sokszorosítása és módosítása.

LT • Šio naudotojų vadovo turinys ir paveikslėliai skirti tik „ST. S.p.A.“ ir yra saugomi autorių teisėmis – dokumentą atgaminti ar modifikuoti, visiškai arba iš dalies, yra draudžiami.

LV • Šis lietotāja rokasgrāmatas saturs un attēli ir veidoti tikai ST. S.p.A. un ir aizsargāti ar autoritētibām. Jebkāda dokumenta vai tā daļas prettiesiska kopēšana vai pārveide ir stingri aizliegta.

MK • Содржината и сликите во Упатството за корисникот се подготвени исклучиво за ST. S.p.A. и се заштитени со авторски права – забрането е секое делумно или целосно неовластено репродуцирање или измена на документот.

NL • De inhoud en de afbeeldingen van deze gebruikshandleiding werden gerealiseerd voor rekening van ST. S.p.A. en zijn beschermd door het auteursrecht – Elke niet-geautoriseerde reproductie of wijziging, ook gedeeltelijke, van het document is verboden.

NO • Innholdet og bildene i denne brukerveiledningen er utført på oppdrag fra ST. S.p.A. og er beskyttet ved opphavsrett – Enhver gjengivelse eller endring, selv kun delvis, er forbudt.

PL • Treść oraz ilustracje zawarte w niniejszej instrukcji obsługi powstały na zlecenie spółki ST. S.p.A. i są chronione prawami autorskimi – Zabrania się wszelkiego kopiowania bądź modyfikowania, także częściowego, niniejszego dokumentu bez uzyskania stosownej zgody.

PT • As imagens e os conteúdos contidos no presente Manual do Utilizador foram expressamente criados para uso exclusivo da ST. S.p.A., encontrando-se protegidos por direitos de autor. Qualquer tipo de reprodução ou alteração, parcial ou integral, não autorizadas deste Manual estão expressamente proibidas.

RO • Conținutul și imaginile din manualul de utilizare de față au fost realizate în numele ST. S.p.A. și sunt protejate de drepturi de autor – Este interzisă orice reproducere sau modificare chiar și parțială neautorizată a documentului.

RU • Тесты и изображения, содержащиеся в настоящем руководстве, были созданы в интересах ST. S.p.A. и защищены авторскими правами – Любое несанкционированное воспроизведение или изменение документа запрещено.

SK • Obsah a obrázky v tomto návode na používanie boli spracované menom spoločnosti ST. S.p.A. a sú chránené autorským právom – Reprodukcie či nepovolené pozměňovanie tohto dokumentu, a to aj čiastočné, je zakázané.

SL • Vsebine in slike v tem uporabniškem priručniku so izdelane za podjetje ST. S.p.A. in so zaščitene z avtorskimi pravicami – vsakršno nepooblaščenno razmnoževanje ali spreminjanje dokumenta, v celoti ali delno, je prepovedano.

SR • Sadržaj i slike ovog priručnika za upotrebu su napravljeni u ime ST. S.p.A. i zaštićeni su autorskim pravima – Zabranjena je svaka potpuna ili delimična reprodukcija ili izmena dokumenta bez odobrenja.

SV • Innehållet och bilderna i denna användarhandbok har framställts för ST. S.p.A. och skyddas av upphovsrätt – all form av reproduktion eller ändring, även partiell, som inte auktoriserats är förbjuden.

TR • Bu Kullanıcı Kilavuzundaki içerik ve resimler açığa ST. S.p.A. için üretilmiştir ve telif hakkı ile korunmaktadır – dokümanın izinsiz olarak tamamen ya da kısmen herhangi bir şekilde çoğaltılması ya da dağıtılması yasaktır.



.....	CE
Type:
Art.N -s/n	