

BT 20 Li 2.0 S
BT 20 Li 2.0 A
BT 20 Li 4.0 S
BT 20 Li 4.0 A



- IT** **Batteria - MANUALE DI ISTRUZIONI**
ATTENZIONE: prima di usare la macchina, leggere attentamente il presente libretto.
- BG** **батерия - УПЪТВАНЕ ЗА УПОТРЕБА**
ВНИМАНИЕ: преди да използвате машината прочетете внимателно настоящата книжка.
- BS** **Baterija - UPUTSTVO ZA UPOTREBU**
PAŽNJA: prije nego što koristite ovu mašinu, pažljivo pročitajte priručnik s uputama.
- CS** **Akumulátor - NÁVOD K POUŽITÍ**
UPOZORNĚNÍ: před použitím stroje si pozorně přečtěte tento návod k použití.
- DA** **Battery - BRUGSANVISNING**
ADVARSEL: læs instruktionsbogen omhyggeligt igennem, før du tager denne maskine i brug.
- DE** **Batterie - GEBRAUCHSANWEISUNG**
ACHTUNG: vor Inbetriebnahme des Geräts die Gebrauchsanleitung aufmerksam lesen.
- EL** **Μπαταρία - ΟΔΗΓΙΕΣ ΧΡΗΣΗΣ**
ΠΡΟΣΟΧΗ: πριν χρησιμοποιήσετε το μηχάνημα, διαβάστε προσεκτικά το παρόν εγχειρίδιο.
- EN** **Battery - OPERATOR'S MANUAL**
WARNING: read thoroughly the instruction booklet before using the machine.
- ES** **Bateria - MANUAL DE INSTRUCCIONES**
ATENCIÓN: antes de utilizar la máquina, leer atentamente el presente manual.
- ET** **Aku - KASUTUSJUHEND**
TÄHELEPANU: enne masina kasutamist lugeda tähelepanelikult antud kasutusjuhendit.
- FI** **Akku - KÄYTTÖOHJEET**
VAROITUS: lue käyttöopas huolellisesti ennen koneen käyttöä.
- FR** **Batterie - MANUEL D'UTILISATION**
ATTENTION: lire attentivement le manuel avant d'utiliser cette machine.
- HR** **Baterija - PRIRUČNIK ZA UPORABU**
POZOR: prije uporabe stroja, pažljivo pročitajte ovaj priručnik.
- HU** **Akumulátor - HASZNÁLATI UTASÍTÁS**
FIGYELEM! a gép használatá előtt olvassa el figyelmesen a jelen kézikönyvet.
- LT** **Akumulatorius - NAUDOJIMO INSTRUKCIJOS**
DĖMESIO: prieš naudojant įrenginį, atidžiai perskaityti šį naudotojo vadovą.
- LV** **Akumulators - LIETOŠANAS INSTRUKCIJA**
UZMANĪBU: pirms aparāta lietošanai rūpīgi izlasiet doto instrukciju.
- MK** **Батеријата - УПАТСТВА ЗА УПОТРЕБА**
ВНИМАНИЕ: прочитайте го внимателно ова упатство пред да ја користите машината.
- NL** **Accu - GEBRUIKERSHANDLEIDING**
LET OP: vooraleer de machine te gebruiken, dient men deze handleiding aandachtig te lezen.
- NO** **Batteri - INSTRUKSJONSBOK**
ADVARSEL: les denne bruksanvisningen nøye før du bruker maskinen.
- PL** **Akumulator - INSTRUKCJE OBSŁUGI**
OSTRZEŻENIE: przed użyciem maszyny, należy uważnie przeczytać niniejszą instrukcję.
- PT** **Bateria - MANUAL DE INSTRUÇÕES**
ATENÇÃO: antes de usar a máquina, leia atentamente o presente manual.
- RO** **Baterie - MANUAL DE INSTRUCȚIUNI**
ATENȚIE: înainte de a utiliza mașina, citiți cu atenție manualul de față.
- RU** **аккумулятор - РУКОВОДСТВО ПО ЭКСПЛУАТАЦИИ**
ВНИМАНИЕ: прежде чем пользоваться оборудованием, внимательно прочтите это руководство по эксплуатации.
- SK** **Akumulátor - NÁVOD NA POUŽITIE**
UPOZORNENIE: pred použitím stroja si pozorne prečítajte tento návod.
- SL** **Akumulator - PRIROČNIK ZA UPORABO**
POZOR: preden uporabite stroj, pazljivo preberite priručnik z navodili.
- SR** **Baterija - PRIRUČNIK SA UPUTSTVIMA**
PAŽNJA: pre korišćenja mašine pažljivo pročitati ovaj priručnik.
- SV** **Batteri - BRUKSANVISNING**
VARNING: läs igenom hela detta häfte innan du använder maskinen.
- TR** **Pil - KULLANIM KILAVUZU**
DİKKAT: makineyi kullanmadan önce talimatlar içeren kilavuzu dikkatle okuyun.

ITALIANO - Istruzioni Originali	IT
БЪЛГАРСКИ - Инструкция за експлоатация	BG
BOSANSKI - Prijevod originalnih uputa	BS
ČESKY - Překlad původního návodu k používání	CS
DANSK - Oversættelse af den originale brugsanvisning	DA
DEUTSCH - Übersetzung der Originalbetriebsanleitung	DE
ΕΛΛΗΝΙΚΑ - Μετάφραση των πρωτοτύπων οδηγιών	EL
ENGLISH - Translation of the original instruction	EN
ESPAÑOL - Traducción del Manual Original	ES
EESTI - Algupärase kasutusjuhendi tõlge	ET
SUOMI - Alkuperäisten ohjeiden käännös	FI
FRANÇAIS - Traduction de la notice originale	FR
HRVATSKI - Prijevod originalnih uputa	HR
MAGYAR - Eredeti használati utasítás fordítása	HU
LIETUVIŠKAI - Originalių instrukcijų vertimas	LT
LATVIEŠU - Instrukciju tulkojums no oriģināl valodas	LV
МАКЕДОНСКИ - Превод на оригиналните упатства	MK
NEDERLANDS - Vertaling van de oorspronkelijke gebruiksaanwijzing	NL
NORSK - Oversettelse av den originale bruksanvisningen	NO
POLSKI - Tłumaczenie instrukcji oryginalnej	PL
PORTUGUÊS - Tradução do manual original	PT
ROMÂN - Traducerea manualului fabricantului	RO
РУССКИЙ - Перевод оригинальных инструкций	RU
SLOVENSKY - Preklad pôvodného návodu na použitie	SK
SLOVENŠČINA - Prevod izvornih navodil	SL
SRPSKI - Prevod originalnih uputstva	SR
SVENSKA - Översättning av bruksanvisning i original	SV
TÜRKÇE - Orijinal Talimatların Tercümesi	TR

[1]	DATI TECNICI BATTERIA		BT 20 Li 2.0 S BT 20 Li 2.0 A	BT 20 Li 4.0 S BT 20 Li 4.0 A
[2]	Tensione di alimentazione NOMINAL / MAX	V / d.c.	18 / 20	18 / 20
[3]	Capacità di alimentazione	Ah	2.0	4.0
[4]	Energia di alimentazione	Wh	36	72
[5]	Tipo di celle		51NR19/66	51NR19/66-2
[6]	Tensione per cella	V	3.6	3.6
[7]	Numero di celle		5	10
[8]	Tempo di carica			
	CG 20 Li	min	70	140
	CGD 20 Li	min	70	140
	CG 20 Li B	min	70	140

<p>[1] BG - ТЕХНИЧЕСКИ ДАННИ</p> <p>[2] Захранващо напрежение NOMINAL / MAX</p> <p>[3] Капацитет на захранване</p> <p>[4] Енергия на захранване</p> <p>[5] Вид клетки</p> <p>[6] Напрежение за клетка</p> <p>[7] Брой клетки</p> <p>[8] Време на зареждане</p>	<p>[1] BS - TEHNIČKI PODACI</p> <p>[2] Napon napajanja NAZIVNI / MAKS.</p> <p>[3] Kapacitet napajanja</p> <p>[4] Energija napajanja</p> <p>[5] Tip ćelija</p> <p>[6] Napon po ćeliji</p> <p>[7] Broj ćelija</p> <p>[8] Vrijeme punjenja:</p>	<p>[1] CS - TECHNICKÉ PARAMETRY</p> <p>[2] JMENOVITÉ / MAX. napájecí napětí</p> <p>[3] Napájecí kapacita</p> <p>[4] Napájecí energie</p> <p>[5] Typ článků</p> <p>[6] Napětí na článek</p> <p>[7] Počet článků</p> <p>[8] Doba nabíjení</p>
<p>[1] DA - TEKNISKE DATA</p> <p>[2] Forsyningsspænding NOMINAL / MAX</p> <p>[3] Forsyningsskapacitet</p> <p>[4] Forsyningseenergi</p> <p>[5] Celletype</p> <p>[6] Spænding pr. celle</p> <p>[7] Antal celler</p> <p>[8] Opladningstid</p>	<p>[1] DE - TECHNISCHE DATEN</p> <p>[2] Netzspannung NOMINAL / MAX.</p> <p>[3] Stromversorgungskapazität</p> <p>[4] Stromversorgung</p> <p>[5] Art der Zellen</p> <p>[6] Spannung pro Zelle</p> <p>[7] Anzahl der Zellen</p> <p>[8] Ladezeit</p>	<p>[1] EL - ΤΕΧΝΙΚΑ ΧΑΡΑΚΤΗΡΙΣΤΙΚΑ</p> <p>[2] Τάση τροφοδοσίας ΟΝΟΜΑΣΤΙΚΗ / ΜΕΓΙΣΤΗ</p> <p>[3] Χωρητικότητα τροφοδοσίας</p> <p>[4] Ενέργεια τροφοδοσίας</p> <p>[5] Τύπος κυψελών</p> <p>[6] Τάση ανά κυψέλη</p> <p>[7] Αριθμός κυψελών</p> <p>[8] Χρόνος φόρτισης</p>
<p>[1] EN - BATTERY TECHNICAL DATA</p> <p>[2] Power supply voltage NOMINAL / MAX</p> <p>[3] Power supply capacity</p> <p>[4] Power supply energy</p> <p>[5] Type of cells</p> <p>[6] Voltage per cell</p> <p>[7] Cells number</p> <p>[8] Charging time</p>	<p>[1] ES - DATOS TÉCNICOS</p> <p>[2] Tensión de alimentación NOMINAL / MAX</p> <p>[3] Capacidad de alimentación</p> <p>[4] Energía de alimentación</p> <p>[5] Tipo de celdas</p> <p>[6] Tensión por celda</p> <p>[7] Número de celdas</p> <p>[8] Tiempo de carga</p>	<p>[1] ET - TEHNILISED ANDMED</p> <p>[2] NIMI- / MAX toitepinge</p> <p>[3] Toitevõimsus</p> <p>[4] Toiteenergia</p> <p>[5] Elementide tüüp</p> <p>[6] Pinge elemendi kohta</p> <p>[7] Elementide arv</p> <p>[8] Laadimisaeag</p>


<p>[1] FI - TEKNISET TIEDOT [2] NOMINAL / MAX syöttöjännite [3] Syöttökyky [4] Syöttöenergia [5] Kennojen tyyppi [6] Jännite kennoa kohti [7] Kennojen määrä [8] Latausaika</p>	<p>[1] FR - CARACTÉRISTIQUES TECHNIQUES [2] Tension d'alimentation NOMINALE / MAX [3] Capacité d'alimentation [4] Énergie d'alimentation [5] Type de cellules [6] Tension par cellule [7] Nombre de cellules [8] Temps de charge</p>	<p>[1] HR - TEHNIČKI PODACI [2] NAZIVNI/MAKS. napon napajanja [3] Kapacitet napajanja [4] Energija napajanja [5] Tip ćelija [6] Napon po ćeliji [7] Broj ćelija [8] Vrijeme punjenja</p>
<p>[1] HU - MŰSZAKI ADATOK [2] NÉVLEGES / MAX. tápfeszültség [3] Kapacitás [4] Energia [5] Cellák típusa [6] Cellánkénti feszültség [7] Cellák száma [8] Töltési idő</p>	<p>[1] LT - TECHNINIAI DUOMENYS [2] Maitinimo įtampa NOMINALI / MAKS. [3] Maitinimo galia [4] Maitinimo energija [5] Kameros tipas [6] Kameros įtampa [7] Kameros skaičius [8] Įkrovos trukmė</p>	<p>[1] LV - TEHNISKE DATI [2] Barošanas spriegums NOMINALS / MAKS. [3] Barošanas avota kapacitāte [4] Barošanas avota enerģija [5] Elementu tips [6] Viena elementa spriegums [7] Elementu skaits [8] Uzlādes laiks</p>
<p>[1] МК - ТЕХНИЧКИ ПОДАТОЦИ [2] Напон NOMINAL / MAX [3] Капацитет на напојување [4] Енергија на напојување [5] Вид на ќелии [6] Напон на ќелија [7] Број на ќелии [8] Време на полнење</p>	<p>[1] NL - TECHNISCHE GEGEVENS [2] Voedingsspanning NOMINAL / MAX [3] Voedingscapaciteit [4] Voedingsenergie [5] Type cellen [6] Spanning per cel [7] Aantal cellen [8] Laadtijd</p>	<p>[1] NO - TEKNISKE DATA [2] NOMINELL / MAKS forsyningsspenning [3] Matekapasitet [4] Matestrøm [5] Celletype [6] Spenning pr. celle [7] Antall celler [8] Ladetid</p>
<p>[1] PL - DANE TECHNICZNE [2] Napięcie zasilania NOMINALNE / MAKSYPALNE [3] Zdolność zasilania [4] Energia zasilania [5] Rodzaj ogniw [6] Napięcie ogniwa [7] Liczba ogniw [8] Czas ładowania</p>	<p>[1] PT - DADOS TÉCNICOS [2] Tensão de alimentação NOMINAL / MAX [3] Capacidade de alimentação [4] Energia de alimentação [5] Tipo de células [6] Tensão por célula [7] Número de células [8] Tempo de carregamento</p>	<p>[1] RO - DATE TEHNICE [2] Tensiune de alimentare NOMINALĂ / MAX [3] Capacitate de alimentare [4] Energie de alimentare [5] Tip de celule [6] Tensiune per celulă [7] Număr de celule [8] Timp de încărcare</p>
<p>[1] RU - ТЕХНИЧЕСКИЕ ХАРАКТЕРИСТИКИ [2] Напряжение НОМИНАЛЬНОЕ / МАКС. [3] Емкость [4] Энергия [5] Тип элементов [6] Напряжение одного элемента [7] Число элементов [8] Время заряда</p>	<p>[1] SK - TECHNICKÉ PARAMETRE [2] MENOVIŤE / MAX. napájacie napätie [3] Napájacia kapacita [4] Napájacia energia [5] Typ článkov [6] Napätie na článok [7] Počet článkov [8] Doba nabijania</p>	<p>[1] SL - TEHNIČNI PODATKI [2] Napajalna napetost NAZIVNA / MAX [3] Napajalna zmogljivost [4] Napajalna energija [5] Tip celic [6] Napetost ene celice [7] Število celic [8] Čas polnjenja</p>
<p>[1] SR - TEHNIČKI PODACI [2] Napon napajanja NAZIVNI / MAKS. [3] Kapacitet napajanja [4] Energija napajanja [5] Vrsta ćelije [6] Napon po ćeliji [7] Broj ćelija [8] Vreme punjenja</p>	<p>[1] SV - TEKNISKA SPECIFIKATIONER [2] Matningsspänning NOMINAL / MAX [3] Försörjningskapacitet [4] Kraftförsörjning [5] Typ av celler [6] Spänning per cell [7] Antal celler [8] Laddningstid</p>	<p>[1] TR - TEKNİK VERİLER [2] Besleme gerilimi NOMİNAL / MAKS [3] Besleme kapasitesi [4] Besleme enerjisi [5] Hücre tipi [6] Hücre başına gerilim [7] Hücre sayısı [8] Şarj süresi</p>

**INNHOOLD**

1. GENERELT	1
1.1 Hvordan lese bruksanvisningen	1
2. SIKKERHETSBESTEMMELSER	1
2.1 BATTERI	1
2.2 Miljøvern og KASSERING	2
3. SIKKERHETSSYMBOLER	2
4. KONTROLL AV BATTERIETS LADESTATUS	2
5. LADING AV BATTERIET	3
6. RENHOLD	3
7. OPPBEVARING	3
8. SERVICE OG REPARASJONER	3
9. GARANTI	3


1. GENERELT**1.1 HVORDAN LESE BRUKSANVISNINGEN**


MERK eller **VIKTIG** presiserer og supplerer det som er forklart tidligere for å forhindre at maskinen ødelegges, eller at det oppstår skader.

Symbolet  **angir en fare. Hvis advarslene ikke overholdes kan dette medføre personskader eller skader på tredjeparter og/eller ødeleggelse.**

- De avsnittene som er merket med en firkant med
- stiplet grå ramme angir ekstrastyr som ikke
- finnes på alle modellene som er dokumentert
- i denne bruksanvisningen. Kontroller om
- ekstrastyret finnes på din modell.

2. SIKKERHETSBESTEMMELSER


 **Dette apparatet kan brukes av barn over 8 år eller personer med nedsatte fysiske, sensoriske eller psykiske evner, eller personer som mangler erfaring og kunnskap, dersom de får tilsyn eller opplæring i en sikker bruk av apparatet og risikoene knyttet til bruken. Barn må ikke leke med apparatet. Rengjøring og vedlikehold må ikke utføres av barn uten tilsyn.**

 **Ta vare på disse instruksjonene! For å redusere faren for brann eller elektriske støt, er det viktig å følge disse instruksjonene nøye.**

2.1 BATTERI

a) Bruk kun spesifikke batterier beregnet for verktøyet. Bruk av andre batterier kan medføre personskader og brannfare.

- b) Pass på at apparatet er slått av før batteriet settes inn. Montering av et batteri i et elektrisk apparat som er slått på kan medføre brann.
- c) Fjern alltid batterigruppen før rengjøring, inspiser eller utfør vedlikeholdsoperasjoner ved redskapet.
- d) Ikke bruk et skadet eller modifiserte batteri eller verktøy. Skadede eller modifiserte batterier kan utvise uforutsigbar oppførsel som kan føre til brann, eksplosjon eller fare for personskader.
- e) Et batteri i dårlig stand kan forårsake væskelekkasje.

 **Elektrolyttene som kommer fra eventuelle tap av kjemiske stoffer fra batterigruppen er korrosive og giftige. Væsken som lekker fra batteriet kan forårsake hudirritasjon eller forbrenning.**

Gjør slik at de kjemiske stoffene IKKE kommer i kontakt med øyne og huden og først og fremst, mo de ikke svelges.

Dersom de kjemiske stoffene som finnes i batteriet kommer i kontakt med øynene, skyll umiddelbart av med rent vann i minst 15 minutter. Oppsøk lege umiddelbart. Hvis den ytre forseglingen går i stykker og kjemikaliene i batteriet kommer i kontakt med huden: vask straks med såpe og vann og nøytraliser med sitronsaft, eddik eller andre lette syrer.

- f) Avbryt bruken av batteriet dersom det kommer uvanlig lukt fra det, dersom det overopphetes eller skifter farge/form og ikke ser ut som normalt.

 **Dersom batterigruppen sprekker eller blir ødelagt, med eller uten tap av kjemiske stoffer, må den ikke lades eller brukes på nytt.**

IKKE FORSØK Å REPARERE DEN!

For å unngå uhell og fare for brann, eksplosjoner eller elektriske støt og unngå skader på miljøet:

Dekk batteriterminalene med resistent tape.

IKKE forsøk å fjerne eller ødelegge noen komponent av batterigruppen.

IKKE forsøk å åpne batterigruppen.

Kasser den og skift ut med en ny batterigruppe.

- g) Hold det ubenyttede batteriet på avstand fra binders, myn-
ter, nøkler, stifter, skruer og andre små metallgjenstander
som kan kortslutte kontaktene. Kortslutning mellom batteri-
kontaktene kan medføre antennelse eller brann.
- h) Ikke eksponer batteriet for ferskvann eller saltvann.
- i) Ikke utsett batteripakken eller verktøyet for ild eller for høy
temperatur. Eksponering for ild eller temperaturer over 130
°C kan forårsake eksplosjon. Oppbevar den alltid ved normal
romtemperatur.
- j) Batteripakkecellene kan utvikle små lekkasjer hvis de bru-
kes for mye eller ved ekstreme temperaturer.
- k) Ikke forsøk å kortslutte terminalene ved batterigruppen.
Ikke bytt om på de negative og positive terminalene ved
batteriet. IKKE koble terminalen, den positive og den ne-
gative, ved batteriet til metallobjekter.
- l) Under transport av akkumulatorene må ikke kontaktene
kobles til hverandre, og ikke bruk metallbeholderen til
transporten.
- m) Ikke demonter batteriet.
- n) Ikke treff, slå på batteriet, stig heller ikke opp på det.
- o) Ikke utfør reparasjoner ved batteriet. Reparasjonsakti-
viteter må utføres av produsenten eller av et spesialisert
servicesenter.

2.2 MILJØVERN OG KASSERING



De følgende giftige og korrosive materialene som befinner
seg inne i batterigruppen brukt med dette redskapet: litiumion-
er er et giftig materiale.

! Alle de giftige materialene må kasseres på riktig
måte for å unngå miljøforurensning.

Før man kasserer batterigruppen med ødelagte eller
skadede litiumioner, ta kontakt med det lokale firmaet
for søppelhåndteringen, eller det lokale kontoret for mil-
jøvern for eventuell informasjon og spesifikke instruks-
joner.

Ta med batteriene til et godkjent miljøstasjon for kildes-
ortering og/eller kassering av materialer med litiumion-
er.

- Ikke kast batteriet i vanlig husholdningsavfall.
- Ikke brenn batteriet.
- Ikke plasser batteriet på steder der det kan bli en del av en
lokal søppelfylling eller av solid husholdningsavfall.
- Det må tas med til en godkjent miljøstasjon for kildesortering.

	Ved endt levetid må batteriene avhendes i henhold til gjeldende miljøbestemmelser. Batteriet inneholder materialer som er farlige for folk og miljø. Batteriet må fjernes og avhendes separat ved et mottak for batterier med litiumioner.
	Kildesortering av brukte produkter og emballasje tillater resirkulering og gjenbruk av materialene. Gjenbruk av resirkulerte materialer hindrer miljøforurensning og reduserer behovet for råvarer.

3. SIKKERHETSSYMBOLER

Ulike symboler vises på batteriet.

Symbolenes betydning:

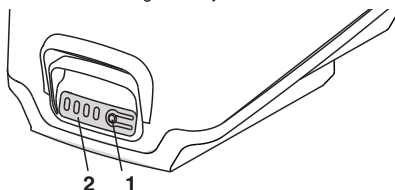
	Før lading, les instruksjonene.
	Ikke utsett akkumulatoren for sollys når temperaturen er høyere enn 45 °C.
	Ikke legg akkumulatoren i vann, og ikke utsett den for fuktighet.
	Brenn aldri batteriene. FARE FOR EKSPLOSJON!
	Ved endt levetid må batteriene avhendes i henhold til gjeldende miljøbestemmelser.
	CE-merke
	Utgangspolaritet

VIKTIG Klistremerker som er ødelagt eller uleselig må byttes ut. Be om nye klistremerker hos et autorisert servicesenter.

4. KONTROLL AV BATTERIETS LADESTATUS

Trykk på tasten for visning av batteriets kapasitet

(1). Lysene (2) tennes avhengig av batteriets kapasitetsnivå. Se det følgende skjemaet:



Lys	Kapasitet
4 Grønne lys	Batteriet er ladet med 75 % – 100 %
3 Grønne lys	Batteriet er ladet med 50 % – 75 %
2 Grønne lys	Batteriet er ladet med 25 % – 50 %
1 Grønt lys	Batteriet er ladet med 1 % – 25 %
1 Blinkende grønt lys	Batteriet har behov for umiddelbar lading

MERK *Under bruk er batteriet beskyttet mot total utlading med en verneinnretning som slår av maskinen og stopper funksjonen.*

5. LADING AV BATTERIET

Det er obligatorisk å lade batteriet:


- Før førstegangs bruk etter kjøp (batteriet sendes ikke fulladet);
- Før maskinen skal stå i ro for en lenger periode (mer enn 30 dager) (avsn. 7);
- Før start etter en lenger periode uten bruk.

Dersom den oppgitte prosedyren ikke følges eller batteriet ikke lades, kan battericellene påføres uopprettelig skade. Et utladet batteri **må** lades opp så snart som mulig.

MERK *Batteriet kan lades når som helst, også delvis, uten fare for at det skades.*

MERK *Batteriet er utstyrt med en beskyttelse som forhindrer opplading hvis romtemperaturen ikke er på mellom 0 og +40 °C.*

6. RENHOLD

 **Før å unngå fare for brann, støt eller elektrisk støt, må du ikke tørke av batteriet med fuktige kluter eller rengjøringsmidler.**

7. OPPBEVARING

Hvis batteriet ikke skal brukes på en lengre periode, fjern det fra laderen.

Dersom batteriet ikke lades over en lengre tidsperiode, er det alltid nødvendig å oppbevare det i skyggen, på et kjølig og tørt sted, med en romtemperatur som ligger mellom 0–45 °C.

VIKTIG *Ved lange perioder uten bruk må batteriet lades hver 2. måned for å forlenge levetiden.*

8. SERVICE OG REPARASJONER

Denne bruksanvisningen gir alle nødvendige indikasjoner for å bruk av batteriet, samt informasjon om korrekt vedlikehold som kan utføres av brukeren.

Alle justerings- og vedlikeholdsinngrep som ikke er beskrevet i denne håndboken, skal utføres av forhandleren eller av et verksted som har de nødvendige kunnskapene og utstyret. På denne måten kan man være trygg på at arbeidet utføres korrekt, og maskinens opprinnelige sikkerhetsnivå og tilstand opprettholdes.

Inngrep utført ved uegnede verksteder eller av ukvalifiserte personer, fører til bortfall av garantien og hever produsenten for enhver forpliktelse og ethvert ansvar.

- Kun autoriserte servicesenter kan utføre reparasjoner og vedlikehold i garantitiden.
- Originale reservedeler leveres av serviceverksteder og autoriserte forhandlere

- Uoriginale reservedeler og tilbehør er ikke godkjent: ved bruk av uoriginale reservedeler og tilbehør settes maskinens sikkerhet i fare og løser Produsenten fra ethvert ansvar og garantiforpliktelser.
- Det anbefales å levere produktet inn til et autorisert serviceverksted for vedlikehold, assistanse og kontroll av sikkerhetsanordningene en gang i året.

9. GARANTI

Garantivilkårene gjelder kun for forbrukere, det vil si brukere som ikke er profesjonelle fagfolk.

La garantien dekke alle defekter ved materialer og fabrikasjon som måtte oppstå i løpet av garantiperioden og som har blitt godkjent av Forhandleren fin eller et spesialisert servicesenter.

Garantiens utstrekning begrenser seg til reparasjon og utskifting av den defekte komponenten.

- Manglende kjennskap til vedlagt dokumentasjon (Instruksjonshåndbok).
- Profesjonell bruk.
- Uoppmerksomhet, forsømmelse.
- Eksterne årsaker (lynnedslag, støt, forekomsten av fremmedlegemer inne i maskinen) eller ulykker.
- Uegnet bruk og montering eller som ikke er tillatt av produsenten.
- Dårlig og/eller feil vedlikehold.
- Endringer ved batteriet.
- Bruk av uoriginale reservedeler og tilbehør.

Dessuten dekker garantien ikke:

- Ordinære/ekstraordinære vedlikeholdsoperasjoner (beskrevet i instruksjonshåndboken).
- Normal slitasje
- Estetisk forringelse av batteriet på grunn av bruken.

Kjøperen er beskyttet av gjeldende nasjonale lover. Kjøperens lovfestede nasjonale rettigheter kan ikke på noen måte begrenses av denne garantien.

DICHIARAZIONE CE DI CONFORMITÀ (Istruzioni Originali)

1. La Società: ST. S.p.A. – Via del Lavoro, 6 – 31033 Castelfranco Veneto (TV) – Italy

2. Dichiaro sotto la propria responsabilità, che il prodotto:

batteria

a) Tipo / Modello Base: BT 20 Li 2.0 S , BT 20 Li 2.0 A, BT 20 Li 4.0 S, BT 20 Li 4.0 A

c) Numero di Serie 24A**CAC000001 ÷ 99L**CAC999999

3. È conforme alle specifiche delle direttive:

- LVD: 2014/35/EU
- EMCD: 2014/30/EU
- RoHS II:2011/65/EU - 2015/863/EU

4. Riferimento alle norme armonizzate:

EN 62233:2008
EN IEC 55014-1:2021
EN IEC 55014-2:2021
EN IEC 61000-3-2:2019+A1:2021
EN 61000-3-3:2013+A1:2019+A2:2021
EN IEC 63000:2018
EN IEC 62133-2:2017
(EU) 2023/1542

n) Persona autorizzata a costituire il Fascicolo Tecnico:

ST. S.p.A.
Via del Lavoro, 6
31033 Castelfranco Veneto (TV) - Italia

o) Castelfranco Veneto, 14/05/2024

CEO Stiga Group
Sean Robinson



<p>NO (Oversettelse av original bruksanvisning)</p> <p>EF- Samsvarserklæring</p> <ol style="list-style-type: none"> 1. Firmaet 2. Erklærer på eget ansvar at maskinen: Batterilader <ol style="list-style-type: none"> a) Type / Modell c) Serienummer 3. Oppfyller kravene i direktivene: 4. Henvisning til harmoniserte standarder n) Person som har fullmakt til å utferdige teknisk dokumentasjon: o) Sted og dato 	<p>SV (Översättning av bruksanvisning i original)</p> <p>EG-försäkran om överensstämmelse</p> <ol style="list-style-type: none"> 1. Företaget 2. Försäkrar på eget ansvar att maskinen : Batteriladdare <ol style="list-style-type: none"> a) Typ / Basmodell c) Serienummer d) Motor: förbränningsmotor 3. Överensstämmer med föreskrifterna i direktivet 4. Referens till harmoniserade standarder effekt l) Luftflöde n) Auktoriserad person för upprättandet av den tekniska dokumentationen: o) Ort och datum 	<p>DA (Oversættelse af den originale brugsanvisning)</p> <p>EF-overensstemmelseserklæring</p> <ol style="list-style-type: none"> 1. Firmaet 2. Erklærer på eget ansvar, at maskinen: Batterioplader <ol style="list-style-type: none"> a) Type / Model c) Serienummer 3. Er i overensstemmelse med specifikationerne ifølge direktiverne: 4. Henvisning til harmoniserede standarder n) Person, der har bemyndigelse til at udarbejde det tekniske dossier: o) Sted og dato
<p>FI (Alkuperäisten ohjeiden käännös)</p> <p>EY-VAATIMUSTENMUKAISUUSVAKUUTUS</p> <ol style="list-style-type: none"> 1. Yritys 2. Vakuuttaa omalla vastuullaan, että kone: Akkulaturi <ol style="list-style-type: none"> a) Tyyppi / Perusmalli c) Sarjanumero 3. On yhdenmukainen seuraavien direktiivien asettamien vaatimusten kanssa: 4. Viittaus harmonisoituihin standardeihin n) Teknisten asiakirjojen laatimiseen valtuutettu henkilö: o) Paikka ja päivämäärä 	<p>CS (Překlad původního návodu k používání)</p> <p>ES – Prohlášení o shodě</p> <ol style="list-style-type: none"> 1. Společnost 2. Prohlašuje na vlastní odpovědnost, že stroj: Nabíječka akumulátoru <ol style="list-style-type: none"> a) Typ / Základní model c) Výrobní číslo 3. Je ve shodě s nařízenými směnic: 4. Odkazy na Harmonizované normy n) Osoba autorizovaná pro vytvoření Technického spisu: o) Místo a Datum 	<p>PL (Tłumaczenie instrukcji oryginalnej)</p> <p>Deklaracja zgodności WE</p> <ol style="list-style-type: none"> 1. Spółka 2. Oświadczam na własną odpowiedzialność, że maszyna: ładowarka akumulatorów <ol style="list-style-type: none"> a) Typ / Model podstawowy c) Numer seryjny 3. Spełnia podstawowe wymogi następujących Dyrektyw: 4. Odniesienie do Norm zharmonizowanych n) Osoba upoważniona do zredagowania Dokumentacji technicznej: o) Miejsowość i data
<p>HU (Eredeti használati utasítás fordítása)</p> <p>EK-megfelelőségi nyilatkozata</p> <ol style="list-style-type: none"> 1. Alulírott Vállalat 2. Felelőségének teljes tudatában kijelenti, hogy az alábbi gép: Akkumulátor töltőt <ol style="list-style-type: none"> a) Típus / Alaptípus c) Gyártási szám 3. Megfelel az alábbi irányelvek előírásainak: 4. Hivatkozás a harmonizált szabványokra n) Műszaki Dosszié szerkesztésére felhatalmazott személy: o) Helye és ideje 	<p>RU (Перевод оригинальных инструкций)</p> <p>Декларация соответствия нормам ЕС</p> <ol style="list-style-type: none"> 1. Предприятие 2. Заявляет под собственную ответственность, что машина: зарядное устройство <ol style="list-style-type: none"> a) Тип / Базовая модель c) Паспорт сгорания 3. Соответствует требованиям следующих директив: 4. Ссылки на гармонизированные нормы n) Лицо, уполномоченное на подготовку технической документации: o) Место и дата 	<p>HR (Prijevod originalnih uputa)</p> <p>EK Izjava o sukladnosti</p> <ol style="list-style-type: none"> 1. Tvrtka: 2. pod vlastitom odgovornošću izjavljuje da je stroj: Punjač baterije <ol style="list-style-type: none"> a) Vrsta / Osnovni model c) Matični broj 3. sukladan s temeljnim zahtjevima direktiva: 4. Primijenjene su slijedeće harmonizirane norme: n) Osoba ovlaštena za pravljenje Tehničke datoteke: o) Mjesto i datum

IT • Il contenuto e le immagini del presente manuale d'uso sono stati realizzati per conto di ST. S.p.A. e sono tutelati da diritto d'autore – È vietata ogni riproduzione o alterazione anche parziale non autorizzata del documento.

BG • Съдържанието и изображенията в настоящото ръководство са извършени за ST. S.p.A. и са защитени с авторски права – Забранява се всяко неотторизирано възпроизвеждане или промяна, дори и отчасти на документа.

BS • Sadržaj i slike iz ovog korisničkog priručnika napravljeni su isključivo za ST. S.p.A. i zaštićeni su autorskim pravima – zabranjena je svaka neovlaštena reprodukcija ili izmjena dokumenta, djelomično ili u potpunosti.

CS • Obsah a obrázky v tomto návodu k použití byly zpracovány jménem společnosti ST. S.p.A. a jsou chráněny autorským právem – Reprodukce či nepovolené pozměňování tohoto dokumentu, a to i částečné, je zakázáno.

DA • Indhold og illustrationer i denne vejledning er blevet skabt på vegne af ST. S.p.A. og er beskyttet af ophavsret – Enhver gengivelse eller ændring, også delvis, af dokumentet uden autorisation hertil er forbudt.

DE • Inhalt und Bilder dieser Bedienungsanleitung wurden im Namen von ST. S.p.A. erstellt und sind urheberrechtlich geschützt – Jede nicht genehmigte Vervielfältigung oder Veränderung, auch auszugsweise, dieses Dokumentes ist verboten.

EL • Το περιεχόμενο και οι εικόνες στο παρόν εγχειρίδιο χρήσης δημιουργήθηκαν για λογαριασμό της εταιρείας ST. S.p.A. και προστατεύονται από πνευματικά δικαιώματα – Απαγορεύεται οποιαδήποτε αναπαραγωγή ή τροποποίηση, έστω και μερική, του εγχειρίδιου χωρίς έγκριση.

EN • The content and images in this User Manual were produced expressly for ST. S.p.A. and are protected by copyright – any unauthorized reproduction or modification to the document, either partially or in full, is prohibited.

ES • El contenido y las imágenes del presente manual de uso han sido creados por ST. S.p.A. y están protegidos por los derechos de autor – Se prohíbe toda reproducción o modificación, incluso parcial, no autorizada del documento.

ET • Käesoleva kasutusjuhendi sisu ja kujutised on toodetud konkreetselt ettevõttele ST. S.p.A. ja neile rakendub autoriõigussaadus – dokumendi igasugune osaline või täielik ilma loata reprodutseerimine või muutmine on keelatud.

FI • Tämän käyttöoppaan sisältö ja kuvat on valmistettu ST. S.p.A. -yhtiön toimesta ja niitä suojaa tekijänoikeuslaki. – Asiakirjan kaikenlainen kopioiminen tai muuttaminen, osittainkin, on kielletty ilman erityistä lupaa.

FR • Le contenu et les images du présent manuel d'utilisation ont été réalisés pour le compte de ST. S.p.A. et sont protégés par un droit d'auteur – Toute reproduction ou modification non autorisée, même partielle, du document, est interdite.

HR • Sadržaj i slike u ovom priručniku za uporabu izrađeni su za tvrtku ST. S.p.A. te su obuhvaćeni autorskim pravima – Zabranjuje se neovlašteno umnožavanje ili prilagodba, djelomična ili u cijelosti, ovog dokumenta.

HU • Ennek a használati útmutatónak a tartalma és a benne szereplő képek kizárólag a ST. S.p.A. számára készültek és szerzői joggal védettek – tilos a dokumentum bármely részének vagy egészének engedély nélküli sokszorosítása és módosítása.

LT • Šio naudotojų vadovo turinys ir paveikslėliai skirti tik „ST. S.p.A.“ ir yra saugomi autorių teisėmis – dokumentą atgaminti ar modifikuoti, visiškai arba iš dalies, yra draudžiami.

LV • Šis lietotāja rokasgrāmatas saturs un attēli ir veidoti tikai ST. S.p.A. un ir aizsargāti ar autortiesībām. Jebkāda dokumenta vai tā daļas prettiesiska kopēšana vai pārveide ir stingri aizliegta.

MK • Содржината и сликите во Упатството за корисникот се подготвени исклучиво за ST. S.p.A. и се заштитени со авторски права – забрането е секое делумно или целосно неовластено репродуцирање или измена на документот.

NL • De inhoud en de afbeeldingen van deze gebruikshandleiding werden gerealiseerd voor rekening van ST. S.p.A. en zijn beschermd door het auteursrecht – Elke niet-geautoriseerde reproductie of wijziging, ook gedeeltelijke, van het document is verboden.

NO • Innholdet og bildene i denne brukerveiledningen er utført på oppdrag fra ST. S.p.A. og er beskyttet ved opphavsrett – Enhver gjengivelse eller endring, selv kun delvis, er forbudt.

PL • Treść oraz ilustracje zawarte w niniejszej instrukcji obsługi powstały na zlecenie spółki ST. S.p.A. i są chronione prawami autorskimi – Zabrania się wszelkiego kopiowania bądź modyfikowania, także częściowego, niniejszego dokumentu bez uzyskania stosownej zgody.

PT • As imagens e os conteúdos contidos no presente Manual do Utilizador foram expressamente criados para uso exclusivo da ST. S.p.A., encontrando-se protegidos por direitos de autor. Qualquer tipo de reprodução ou alteração, parcial ou integral, não autorizadas deste Manual estão expressamente proibidas.

RO • Conținutul și imaginile din manualul de utilizare de față au fost realizate în numele ST. S.p.A. și sunt protejate de drepturi de autor – Este interzisă orice reproducere sau modificare chiar și parțială neautorizată a documentului.

RU • Тесты и изображения, содержащиеся в настоящем руководстве, были созданы в интересах ST. S.p.A. и защищены авторскими правами – Любое несанкционированное воспроизведение или изменение документа запрещено.

SK • Obsah a obrázky v tomto návode na používanie boli spracované menom spoločnosti ST. S.p.A. a sú chránené autorským právom – Reprodukcie či nepovolené pozměňovanie tohto dokumentu, a to aj čiastočné, je zakázané.

SL • Vsebine in slike v tem uporabniškem priručniku so izdelane za podjetje ST. S.p.A. in so zaščitene z avtorskimi pravicami – vsakršno nepooblaščenno razmnoževanje ali spreminjanje dokumenta, v celoti ali delno, je prepovedano.

SR • Sadržaj i slike ovog priručnika za upotrebu su napravljeni u ime ST. S.p.A. i zaštićeni su autorskim pravima – Zabranjena je svaka potpuna ili delimična reprodukcija ili izmena dokumenta bez odobrenja.

SV • Innehållet och bilderna i denna användarhandbok har framställts för ST. S.p.A. och skyddas av upphovsrätt – all form av reproduktion eller ändring, även partiell, som inte auktoriserats är förbjuden.

TR • Bu Kullanıcı Kilavuzundaki içerik ve resimler açığa ST. S.p.A. için üretilmiştir ve telif hakkı ile korunmaktadır – dokümanın izinsiz olarak tamamen ya da kısmen herhangi bir şekilde çoğaltılması ya da dağıtılması yasaktır.



	CE	
<hr/>		
Type:		
<hr/>		
Art.N-s/n		